Hinweis:
Dieser plant stellt Prinzipskizzen zur Veranschaulichung dar.
Die Darstellungen entsprechen der Entwurfsplanung und stellen keine abschließende Ausführungsplanung dar.

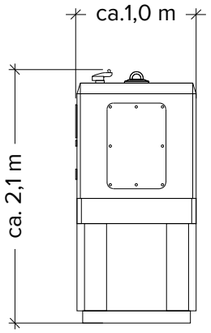

Frontansicht

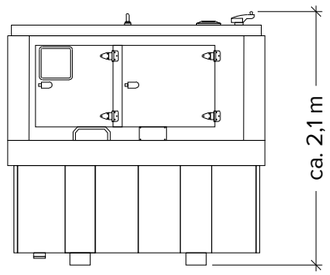

Seitenansicht Rechts

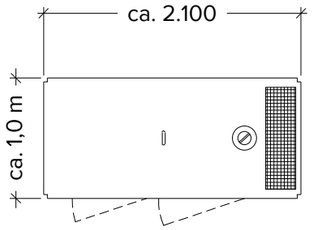

Draufsicht

Prüfvermerke

die Übereinstimmung der Zeichnung mit der Ausführung bestätigt:

für den Auftragnehmer: ..... Ort, Datum, Unterschrift

für die DB E&C GmbH ..... Ort, Datum, Unterschrift

interoperabilität geprüft (benannte Stelle), Name

Datum geprüft / genehmigt

Datum geprüft / genehmigt

Datum geprüft / genehmigt

Eisenbahn-Bundesamt

gleichgestellt mit Prüfexemplaren geprüft / genehmigt

Datum

Freigabe zur bautechnischen Prüfung

..... Ort, Datum, Unterschrift

Prüfingenieur

Freigabe der Ausführungsunterlagen

Genehmigung zur Bauausführung

..... Ort, Datum, Unterschrift

Lageskizze:



Vorhabenträgerin:
DB InfraGO AG
Adam-Riese-Straße 11-13
60327 Frankfurt/M.

Vertreter der Vorhabenträgerin:
DB InfraGO AG
Beim Strohhause 17
20097 Hamburg

..... Ort, Datum, Unterschrift

Bauherr:
DB InfraGO AG
Lindemannallee 3
30173 Hannover

Planverfasser:

Nur für die Ausschreibung

	Datum	Name
gez.	07.02.2025	CEAT
bearb.	07.02.2025	GINA
gepr.	07.02.2025	FRFE

Blatt: Netzersatzanlage
Auftrag-Nr.: P23047
Plan-Nr.: Netzersatzanlage
Planart: Entwurfsplanung
Planzeichen:
Blattgr.: 420 x 297

Maßstab: 1 : 50

Netzersatzanlage (NEA)
Detail
Autobahn BAB 1, km 91,896 bis km 92,689

Einwirkungen (Lastmodelle):

Höhen- und Koordinatensystem
DHHN 92/ DB_REF

Strecke:

Bauwerksnummer					Brückennr.	
Strecke		Kilometer		Kennzahl		Barcode
	*		*			

Q00191 - R04 - A3