

Fassade Rückseite

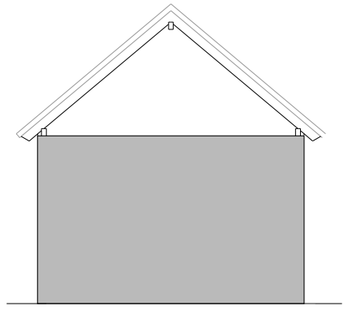

Fassade Seiten

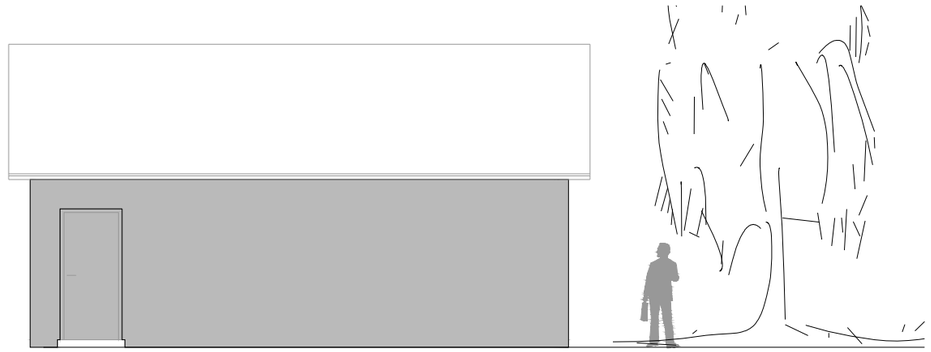

Fassade Eingangsseite

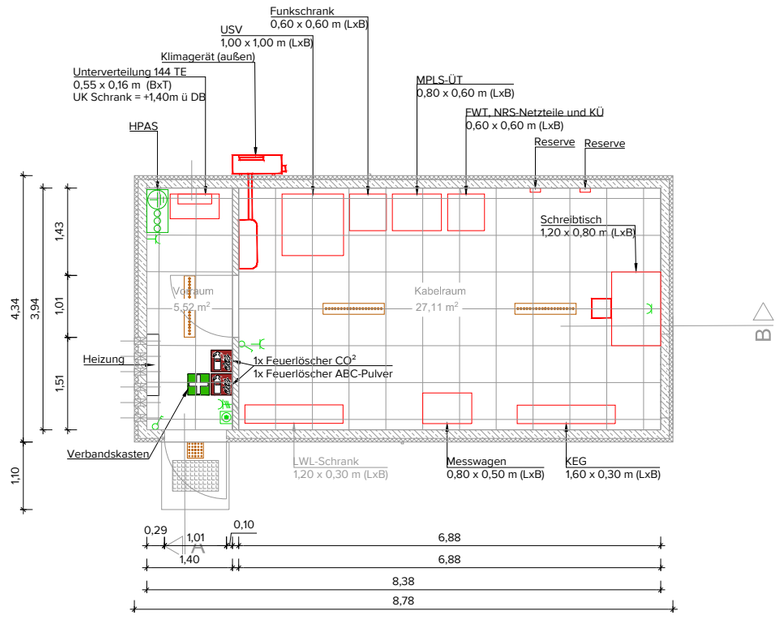

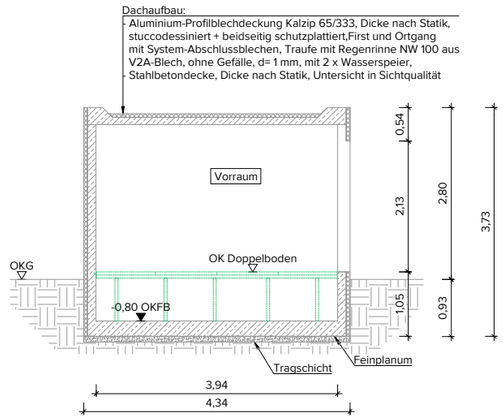

Schnitt A

Schnitt Schacht

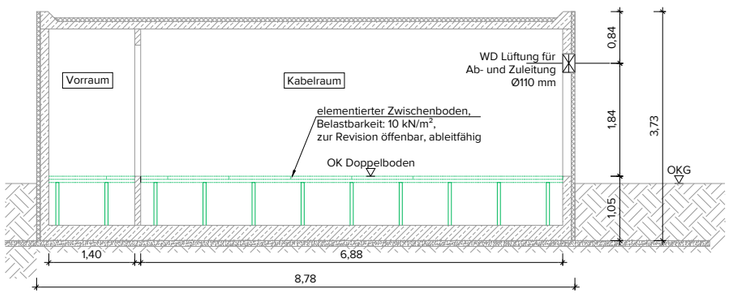

Schnitt B

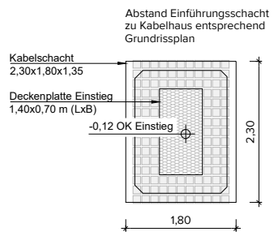

Draufsicht Schacht

Hinweis:
Dieser plant stellt Prinzipskizzen zur Veranschaulichung dar.
Die Darstellungen entsprechen der Entwurfsplanung und stellen keine abschließende Ausführungsplanung dar.

Prüfvermerke

die Übereinstimmung der Zeichnung mit der Ausführung bestätigt: für den Auftragnehmer: ..... Ort, Datum, Unterschrift für die DB E&C GmbH ..... Ort, Datum, Unterschrift	Freigabe zur bautechnischen Prüfung ..... Ort, Datum, Unterschrift Prüfingenieur
interoperabilität geprüft (benannte Stelle), Name Datum geprüft / genehmigt Datum geprüft / genehmigt Datum geprüft / genehmigt	
Eisenbahn-Bundesamt	gleichgestellt mit Prüfexemplaren geprüft / genehmigt Datum Freigabe der Ausführungsunterlagen Genehmigung zur Bauausführung Ort, Datum, Unterschrift

Lageskizze:



Vorhabenträgerin: DB InfraGO AG Adam-Riese-Straße 11-13 60327 Frankfurt/M.	Vertreter der Vorhabenträgerin: DB InfraGO AG Beim Strohhause 17 20097 Hamburg Ort, Datum, Unterschrift	Blatt: Kabelhaus_GR_SC_ANS Auftrag-Nr.: P23047 Datum / Name gez. 07.02.2025 CEAT bearb. 07.02.2025 GINA gepr. 07.02.2025 FRFE	
Bauherr: DB InfraGO AG Lindemannallee 3 30173 Hannover	Planverfasser: Nur für die Ausschreibung	Plan-Nr.: Kabelhaus_GR_SC_ANS Planart: Entwurfsplanung Planzeichen: Blattgr.: 420 x 297	
Maßstab: 1 : 100	Kabelhaus Grundriss, Schnitt, Ansicht Autobahn BAB 1, km 91,896 bis km 92,689	Einwirkungen (Lastmodelle): Höhen- und Koordinatensystem DHHN 92/ DB_REF	

Strecke:

Bauwerksnummer				Brückenr.	
Strecke		Kilometer		Kennzahl	Barcode
	*		*		

Q00191 - R04 - A3